



| le savoir vivant |



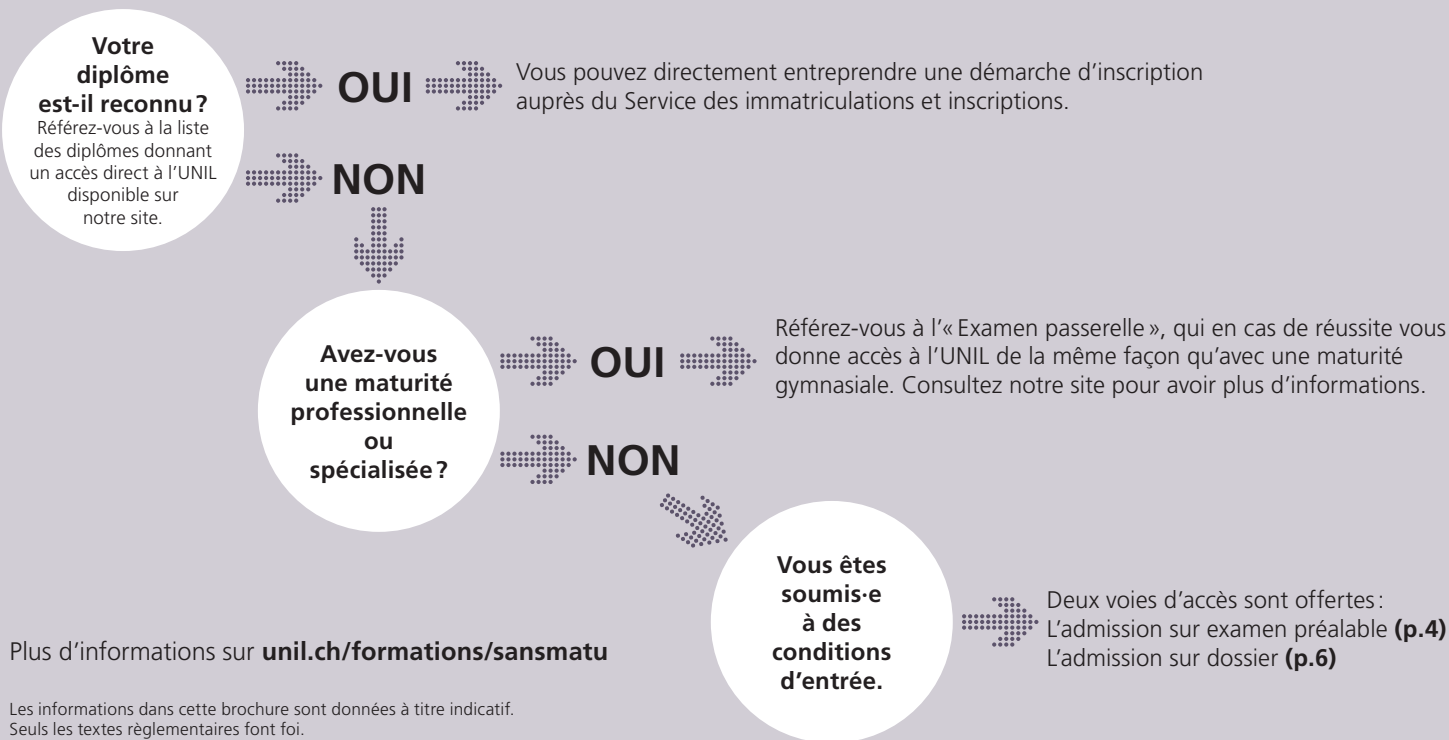
# SANS MATU

## VOS ACCÈS À L'UNIL

*Unil*  
UNIL | Université de Lausanne

# Rejoindre l'UNIL sans diplôme offrant un accès direct

L'Université de Lausanne (UNIL) offre des alternatives d'accès aux programmes de Bachelor pour les personnes ne possédant pas de titre reconnu. Pour savoir si vous êtes concerné-e :



Plus d'informations sur [unil.ch/formations/sansmatu](http://unil.ch/formations/sansmatu)

Les informations dans cette brochure sont données à titre indicatif.  
Seuls les textes réglementaires font foi.

# Mon projet est-il réaliste ?

Plusieurs raisons peuvent conduire à entreprendre des études universitaires. Elles diffèrent en fonction de la situation personnelle et professionnelle de chacun-e. Il s'agit d'un projet ambitieux nécessitant du temps et le réaménagement de divers éléments (taux d'activité professionnelle, organisation familiale, aspects financiers, etc.). Avant de vous lancer dans les démarches d'admission et pour éviter les mauvaises surprises, il est nécessaire de bien vous informer, non seulement sur le contenu et la portée des études universitaires, mais également sur leurs spécificités.

Parlez de votre projet autour de vous et à un-e professionnel-le de l'orientation, prenez la température, questionnez-vous sur vos motivations et sur les nouvelles perspectives que de telles études pourraient vous apporter. Vous restez motivé-e et répondez aux conditions d'admission des voies d'accès alternatives ? Alors lancez-vous !

## Se poser les bonnes questions

---

### À propos de vos motivations et votre préparation

- Ressentez-vous suffisamment de motivation pour vous engager dans cinq ans d'études environ, si vous souhaitez obtenir un Master ?
- Vous êtes-vous renseigné-e sur les thèmes des cours qui seront donnés dans le Bachelor que vous visez ?
- Avez-vous discuté de votre projet autour de vous et avec un-e professionnel-le de l'orientation ?

### À propos des études universitaires

- Avez-vous pour habitude de travailler de manière régulière ou êtes-vous prêt-e à le faire ?
- Faites-vous preuve d'autodiscipline ?
- Avez-vous suivi des cours à l'université en tant qu'auditeur-trice libre pour y découvrir la manière d'enseigner et d'apprendre ?


Et bien d'autres questions, dont une sélection vous est proposée sur notre site pour vous aider dans vos réflexions.

# L'examen préalable d'admission

L'examen préalable d'admission vise à attester d'un socle suffisant de connaissances et de capacités nécessaires pour débiter un Bachelor.

L'examen est composé de plusieurs disciplines, dont la liste varie en fonction de la faculté que vous visez, et pour lesquelles vous aurez des évaluations écrites et/ou orales. Il demande une préparation conséquente et il est donc important de bien l'anticiper pour mettre davantage de chances de votre côté. Sa réussite vous donne accès à la faculté ou à l'école pour laquelle vous avez passé l'examen. Cette voie est offerte pour toutes les filières de l'UNIL.

L'admission via l'examen préalable est réservée aux candidat-e-s ayant 20 ans révolus au début des études (sauf pour l'École de français langue étrangère).



Retrouvez toutes les informations relatives à l'**examen préalable** et des conseils détaillés pour les 9 étapes sur le site : [unil.ch/formations/sansmatu](https://unil.ch/formations/sansmatu)

# Le processus par étapes

## S'INFORMER SUR:

- 1 Les questions à se poser avant de débiter**  
Parlez de votre projet autour de vous et avec un-e professionnel-le de l'orientation pour ne pas manquer les questions essentielles à aborder.
- 2 Le choix du Bachelor**  
Définissez le Bachelor que vous souhaitez intégrer, puis identifiez la faculté ou école correspondante. Les modalités et contenus des examens diffèrent pour chacune.
- 3 Les conditions d'admission**  
Passez en revue les conditions générales de l'UNIL et prêtez attention aussi aux conditions spécifiques de la faculté ou école que vous visez.
- 4 Les disciplines des examens**  
Consultez les descriptifs des disciplines d'examens qui vous concernent pour évaluer le niveau exigé et la préparation qu'il vous faudra.
- 5 Les procédures et délais d'inscription**  
Faites attention aux délais pour vos deux inscriptions: auprès de l'UNIL et auprès de votre faculté (et auprès de swissuniversities pour les candidat-e-s à l'École de médecine).

## PLANIFIER:

- 6 Les dates d'examens**  
Les dates des examens sont fixées par les facultés, qui peuvent vous renseigner sur leur calendrier.
- 7 Votre préparation aux examens**  
En suivant des cours préparatoires ou en autodidacte, faites attention à ne pas sous-estimer le temps de préparation qui peut nécessiter plusieurs mois, voire un ou deux ans.

## S'INSCRIRE:

- 8 Après la planification, place à l'action: s'inscrire, se préparer et passer les examens**

## CONFIRMER SON ENTRÉE À L'UNIL:


- 9 Vous avez réussi? Félicitations!**  
Une fois l'examen réussi, n'oubliez pas de confirmer votre immatriculation.

# L'admission sur dossier

Les candidat-e-s doivent démontrer à la commission d'admission avoir acquis au travers de leur parcours des connaissances comparables à celles requises pour l'obtention d'une maturité gymnasiale.

L'admission sur dossier donne accès à la filière pour laquelle vous déposez votre candidature. Cette voie est offerte pour toutes les filières de l'UNIL, à l'exception de l'École de français langue étrangère.

L'admission sur dossier est réservée aux candidat-e-s âgé-e-s de 25 ans révolus, bénéficiant d'au moins trois ans de pratique et d'expériences professionnelles, en plus d'autres conditions équivalentes à celles exigées pour l'examen préalable.



Retrouvez toutes les informations relatives à **l'admission sur dossier** et des conseils détaillés pour les 9 étapes sur le site : [unil.ch/formations/sansmatu](https://www.unil.ch/formations/sansmatu)

# Le processus par étapes

## S'INFORMER SUR :

**1** **Les questions à se poser avant de débiter**  
Parlez de votre projet autour de vous et avec un-e professionnel-le de l'orientation pour ne pas manquer les questions essentielles à aborder.

**2** **Le choix du Bachelor**  
Définissez le Bachelor que vous souhaitez intégrer, puis identifiez la faculté ou école correspondante. Les modalités et contenus des examens diffèrent pour chacune.

**3** **Les conditions d'admission**  
Passez en revue les conditions d'admission et prêtez attention notamment aux conditions d'âge minimal et d'expérience professionnelle requise.

**4** **Le niveau de connaissances exigé**  
Évaluez vos connaissances et votre capacité à intégrer une faculté (aidez-vous des programmes d'examens préalables ou suivez des enseignements en tant qu'auditeur-trice).

**5** **Les procédures et délais d'inscription**  
Faites attention aux délais pour le dépôt de votre dossier auprès de l'UNIL (et votre inscription préalable auprès de swissuniversities pour les candidat-e-s à l'École de médecine).

## PRÉPARER SA CANDIDATURE :

**6** **Le dossier de candidature**  
Composez votre dossier en soignant les points-clés (motivation, financement, projet professionnel, etc.). Attention au temps nécessaire pour récolter les pièces à joindre.

**7** **L'entretien**  
Préparez-vous à présenter les éléments essentiels de votre candidature (motivation, parcours préalable, etc.) et à répondre aux questions sur d'autres points abordés dans votre lettre de motivation.

**8** **Un éventuel examen préalable**  
En fonction de votre situation, il vous sera peut-être demandé de passer un examen préalable partiel ou complet.

## PRÉPARER SON ENTRÉE À L'UNIL :

**9** **Vous avez été admis-e ? Félicitations !**  
N'oubliez pas de confirmer votre immatriculation et prenez le temps de préparer votre rentrée ; le nouveau rythme universitaire qui vous attend démarre dès le début du semestre.

Retrouvez toutes les informations sur le site  
**[unil.ch/formations/sansmatu](https://unil.ch/formations/sansmatu)**

SOC – SERVICE D'ORIENTATION ET CARRIÈRES  
UNIL | Université de Lausanne | Bâtiment Unicentre | 1015 Lausanne  
Tél. +41 21 692 21 30 | [orientation@unil.ch](mailto:orientation@unil.ch) | [unil.ch/soc](https://unil.ch/soc)

Version : novembre 2022